

TEDDY

TEDDY_ suspensions/plafonniers



TEDDY

l'anneau disponible en différentes couleurs_
source DEL à haute efficacité_

Le Teddy est un luminaire plafonnier avec module LED alimenté par courant constante avec alimentation intégrée dans le corps de l'appareil. La source est installée à l'intérieur du panier et vissée sur celui-ci. Le produit

est composé de la partie à fixer au plafond en aluminium étiré et de l'anneau décoratif qui comprend l'optique également réalisée selon la même procédure. Confort anneau disponible pour un maximum de bien-être

visuel. Raccordement électrique rapide directement sur le transformateur. Diffuseur opale, diffuseur en nid d'abeille disponible sur demande et le corps et l'anneau décoratif sont revêtus de peinture liquide.

INFO

Puissance

8/17W

Source

DEL SMD

Construit pour durer

La durée de vie est garantie pour 50.000 heures selon la courbe L80B10.

Couleur et Température de couleur

CRI 85 - 3000K / CRI 85 - 4000K

Contrôle

ON-OFF / DALI / PUSH / 1-10V / V. PHASE

Couleur

○ ● ●

Couleur de la collerette

● ● ● ● ● ● ● ● ● ●



TEDDY



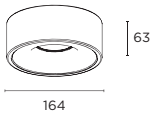
TEDDY_ suspensions/plafonniers



Configurateur de produit

371 40 + Anneau
 Réf. Contrôle Couleur CRI - CCT*

* Pour la version CRI 85 - 3000K, il n'est pas nécessaire de renseigner l'espace.



A++

TEDDY Medium

Réf.	Kg	Contrôle	Couleur	CRI - CCT
371 40	8W 0,37	50 ON-OFF	42 ○ blanc mat 52 ● noir mat 92 ● gris béton	- 85 - 3000K /8540 85 - 4000K

+

Anneau

Réf.	Couleur de la collerette
371 91 00	1M ● rouge brique 10 ● laque rouge 17 ● orange mat 20 ● vert printemps 33 ● jaune paille 42 ○ blanc mat 52 ● noir mat 64 ● bleu pastel 92 ● gris béton



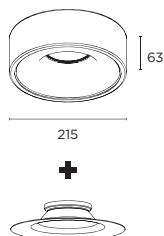
Anneau comfort

Configurateur de produit

343 40 + Anneau

Réf. Contrôle Couleur CRI - CCT*

* Pour la version CRI 85 - 3000K, il n'est pas nécessaire de renseigner l'espace.



A+

TEDDY Large

Réf.	Kg	Contrôle	Couleur	CRI - CCT
343 40	17W 0,49	50 ON-OFF	42 ○ blanc mat	- 85 - 3000K
		61 1-10V	52 ● noir mat	/8540 85 - 4000K
		65 DALI	92 ● gris béton	
		68 PUSH		
		64 V. PHASE		

+

Anneau

Réf.	Couleur de la collerette
343 94 00	1M ● rouge brique
	10 ● laque rouge
	17 ● orange mat
	20 ● vert printemps
	33 ● jaune paille
	42 ○ blanc mat
	52 ● noir mat
	64 ● bleu pastel
	92 ● gris béton



Anneau confort

TEDDY_ accessoires



Diffuseur en polycarbonate opale. Avec cet accessoire, il n'est pas nécessaire de commander la anneau-optique.

IP₄₀ 



Grille anti éblouissement nid d'abeille.

UGR <19


Diffuseur

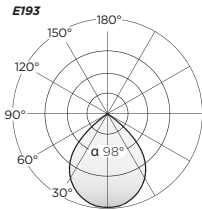
Réf.	note	Couleur
343 92 00	seulement pour Teddy Large	○ opale

Grille anti éblouissement


Réf.	Couleur
9G 032	● noir

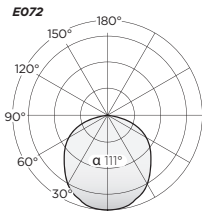
TEDDY

Puissance	Consom. d'énergie	CRI - CCT	Nominal		Flux réel	Efficacité lum.
8W	7,8W	85 - 3000K	1084 lm	E193	810 lm	104 lm/W
		85 - 4000K	1150 lm	E193	859 lm	110 lm/W
17W	16,8W	85 - 3000K	2100 lm	E193	1584 lm	94 lm/W
		85 - 4000K	2222 lm	E193	1676 lm	100 lm/W




TEDDY avec diffuseur

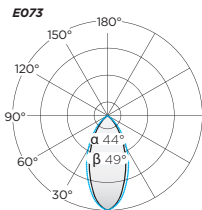
Puissance	Consom. d'énergie	CRI - CCT	Nominal		Flux réel	Efficacité lum.
17W	16,8W	85 - 3000K	2100 lm	E072	924 lm	55 lm
		85 - 4000K	2222 lm	E072	978 lm	58 lm



h (m)	Ø	Em (lux/klm)
h1	2,92	356
h2	5,85	89
h3	8,77	40
h4	11,70	22
h5	14,62	14

TEDDY avec grille anti éblouissement

Puissance	Consom. d'énergie	CRI - CCT	Nominal		Flux réel	Efficacité lum.
8W	7,8W	85 - 3000K	1084 lm	E073	705 lm	90 lm/W
		85 - 4000K	1150 lm	E073	748 lm	96 lm/W
17W	16,8W	85 - 3000K	2100 lm	E073	1365 lm	81 lm/W
		85 - 4000K	2222 lm	E073	1444 lm	86 lm/W



h (m)	Ø	Em (lux/klm)
h1	0,82	1421
h2	1,64	355
h3	2,46	158
h4	3,28	89
h5	4,10	57

